







1) OBRÁZKY - VYBER SLABIKU PODLE NÁZVU OBRÁZKU

<p>LA</p> 	<p>LU</p> 	<p>LO</p> 
<p>LÁ</p>	<p>LA</p>	<p>LE</p>
<p>MU</p> 	<p>MY</p> 	<p>MA</p> 
<p>MŮ</p>	<p>MO</p>	<p>MI</p>

2) VYBER SPRÁVNOU SLABIKU A UTVOŘ SLOVO

PÁ	LÍ	PO	LÉ	LÉ	TÁ	TO	PA	MO	TÁ
	LI		LE		PÁ		PÍ		TE
SY	PÉ	PA	SE	PŮ	LI	LÉ	PE	ME	TE
	PE		SÉ		LÍ		PÉ		TÉ

3) SLOŽ Z PÍSMEN SLOVO

O P E L		S P U A	
A A M P		Í M A S	
L A U P		L E S O	

4) NAJDI STEJNÉ VĚTY A OZNAČ JE STEJNOU BARVOU

**TAM MÁME POLE.
MÁ MILÁ MÁMO.
TÁTA MÁ PILU.
MÍLA MÁ SÍLU.
U LESA JE LOM.**

**U lesa je lom.
Míla má sílu.
Tam máme pole.
Má milá mámo.
Táta má pilu.**

5) DOPLŇ CHYBĚJÍCÍ PÍSMENO **T, J**

- OPÍ	LE - E
MY - E	MO - Á
LÉ - Á	- ÁMA
- ÍME	- ULÍ

1) VYŘEŠ A PŘEPIŠ

9 + 3	=				
10 -	=	6			
7 - 2	=				
6 + 3	=				
12 -	=	7			

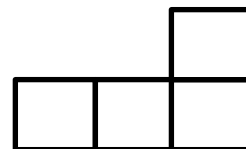
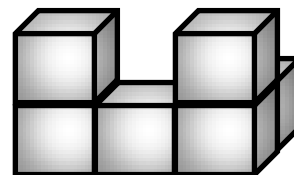
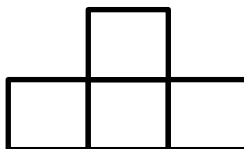
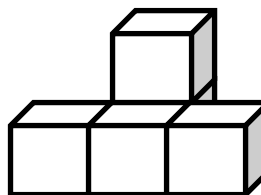
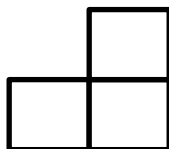

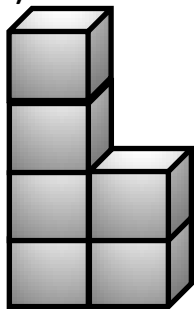
2) POKRAČUJ



3) ŠKRTNI, KDE JE CHYBA A PŘEPIŠ SPRÁVNĚ

3 = 6		7 < 8	
5 < 3		5 = 6	
11 > 2		9 > 12	

4) ZAPIŠ PLÁN STAVBY



5) SČÍTEJ

